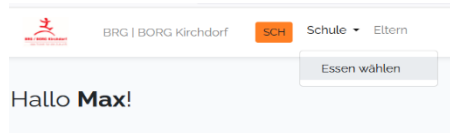


Anleitung Essensanmeldung

Melde dich auf der Seite <https://app.sintoora.com> mit deiner Emailadresse nachname.vor@gym-kirchdorf.at an. Das **Passwort** hast du per Mail an diese Adresse erhalten.

Falls du kein Passwort erhalten hast und du Essensbestellungen machen möchtest, melde dich bitte in der Administration: admin@gym-kirchdorf.at

Klicke auf „Schule“, dann auf „Essen wählen“



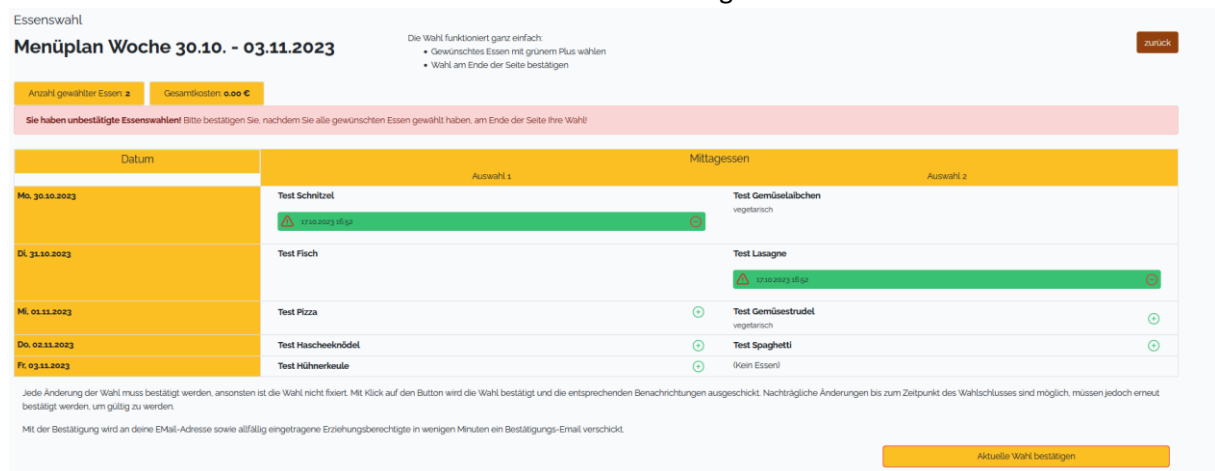
Klicke den Menüplan für kommende Woche an.

Essenswahl

Essenspläne

Menüplan Woche 30.10. - 03.11.2023 - wählbar bis 29.10.2023 23:59 Uhr

Wähle im Menüplan die gewünschten Essen für kommende Woche aus, indem du auf das grüne Plus drückst. Am Ende musst du rechts unten deine Wahl bestätigen.



Essenswahl

Menüplan Woche 30.10. - 03.11.2023

Die Wahl funktioniert ganz einfach:

- Gewünschtes Essen mit grünem Plus wählen
- Wahl am Ende der Seite bestätigen

Anzahl gewählter Essen: 2 Gesamtkosten: 0,00 €

Sie haben **unbestätigte Essenswahlen!** Bitte bestätigen Sie, nachdem Sie alle gewünschten Essen gewählt haben, am Ende der Seite Ihre Wahl!

| Datum | Mittagessen | |
|----------------|---------------------------------|--|
| | Auswahl 1 | Auswahl 2 |
| Mo, 30.10.2023 | Test Schnitzel [grünes Plus] | Test Gemüselabchen vegetarisch |
| Di, 31.10.2023 | Test Fisch | Test Lasagne [grünes Plus] |
| Mi, 01.11.2023 | Test Pizza | Test Gemüsestrudl vegetarisch [grünes Plus] |
| Do, 02.11.2023 | Test Hascheeknödels | Test Spaghetti [grünes Plus] |
| Fr, 03.11.2023 | Test Hühnerkeule | (Kein Essen) [grünes Plus] |

Jede Änderung der Wahl muss bestätigt werden, ansonsten ist die Wahl nicht fixiert. Mit Klick auf den Button wird die Wahl bestätigt und die entsprechenden Benachrichtigungen ausgeschildert. Nachträgliche Änderungen bis zum Zeitpunkt des Wahlklassens sind möglich, müssen jedoch erneut bestätigt werden, um gültig zu werden.

Mit der Bestätigung wird an deine E-Mail-Adresse sowie allfällig eingetragene Erziehungsberechtigte in wenigen Minuten ein Bestätigungs-Email verschickt.

Aktuelle Wahl bestätigen

Bis zum Ende des Meldezeitraums kann die Anmeldung selbst geändert werden.

Das Essen für die kommende Woche muss immer bis Donnerstag in der Vorwoche (Mitternacht) erfolgen, da am Freitag in der Früh das Essen für die kommende Woche bestellt wird.

Du erhältst ein Bestätigungsmail an deine E-Mailadresse. Damit diese Bestätigung auch deine Eltern erhalten, müssen sie vorher registriert werden.

Klicke auf „Eltern“, dann auf den blauen Button „PIN erzeugen“



BRG | BORG Kirchdorf

SCH

Schule ▾

Eltern

Hallo **Max**, deine Erziehungsberechtigten!

Pin für die Anmeldung der Eltern

Aktuell ist kein Pin zur Anmeldung von Eltern/Erziehungsberechtigten gesetzt.
Klicke auf den Button rechts, um einen Pin zu erstellen!

Pin
erzeugen

Aktuell eingetragene Eltern/Erziehungsberechtigte

Da der PIN für deine Eltern nur 5 Minuten gültig ist, ist es sinnvoll, das mit den Eltern gemeinsam zu machen.

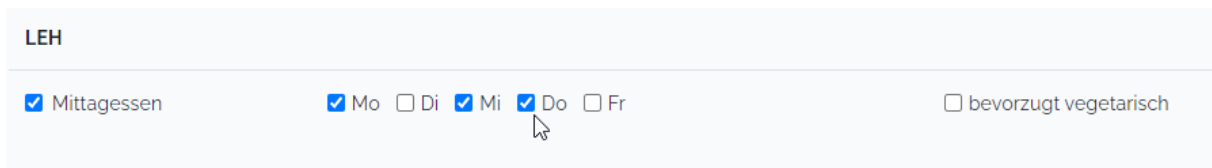
Automatische Essenswahl

Es gibt auch die Möglichkeit einer **automatischen Essensanmeldung**. Man kann dabei die Tage wählen, an denen man automatisch für ein Essen angemeldet wird, sobald der Menüplan für die kommende Woche freigeschaltet wird. Es wird daraufhin auch ein Bestätigungsmail gesendet, wie wenn die Wahl direkt erfolgt wäre.

Dazu muss man die „automatische Essenswahl“ anklicken:

Automatische Essenswahl

Dort öffnet sich ein Einstellungsfenster, das so aussieht:



LEH

Mittagessen Mo Di Mi Do Fr bevorzugt vegetarisch

Dort kann die Auto-Wahl dann aktiviert/deaktiviert werden und entsprechende Tage angegeben werden. Wird „bevorzugt vegetarisch“ ausgewählt, wird automatisch das vegetarische Menü ausgewählt. Wenn nicht, wird das erste Essen genommen.

Kurzfristige Abmeldung

Bei Erkrankung oder kurzfristigem Unterrichtsentfall kann bis um 7.30 Uhr das Essen des betreffenden Tages direkt im Sekretariat abbestellt werden. Dann wird es auch nicht verrechnet.